

INSTRUKCJA MONTAŻU


INSTRUCTIONS OF ASSEMBLY



1

Przed przystąpieniem do montażu elastycznego przyłącza upewnij się, że produkt jest w idealnym stanie.

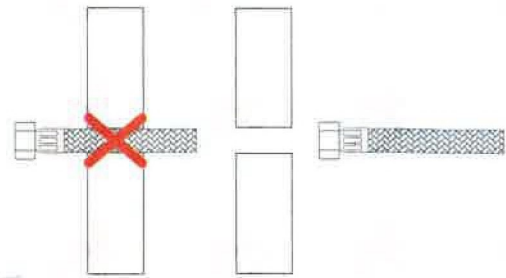
Before mounting the flexible connection verify that the product is under perfect conditions.



6

Nie instalować elastycznego przyłącza w ścianie.

Not install the flexible connection in the wall



2

Upewnij się, że męska końcówka posiada O-ring. Element przykręcamy ręcznie (10 Nm), nie należy używać kluczy.

Verify that the male possesses o-ring. Thread the piece with the hand (10 Nm), it doesn't use mechanical keys.



7

Unikać kontaktu elastycznego przyłącza z chemikaliami; mogą one uszkodzić oplot i zakończenia.

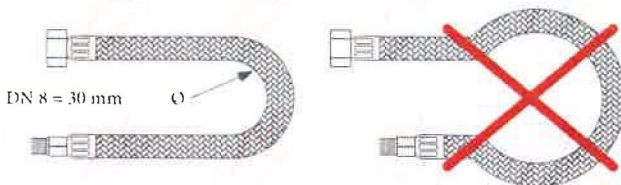
Avoid the contact of the flexible connection with chemical substances; these can damage the one braided and endings.



3

Zachować minimalny promień gięcia (DN8 = 30 mm).

Respect the minimum radius of bend (DN8 = 30 mm).



8

Nie podłączać uziemienia podłączenia elektrycznego do elastycznego przyłącza.

Don't connect the taking to earth from the electric installation to the flexible connection.

9

Przestrzegać maksymalnych temperatur i ciśnień oraz zapobiegać uszkodzeniom mechanicznym przez ocieranie innych elastycznych obiektów.

Respect the maximum temperatures and pressures of service and avoid the mechanical deterioration for grazes of the flexible against

4

Dla prawidłowego montażu pozostawić prosty odcinek o długości dwa razy większej od średnicy zewnętrznej przyłącza.

For a correct installation leave a rectilinear tract of at least two turns the external diameter of the connection.



10


Zamknąć dopływ wody, zawór instalacji hydraulicznej w przypadku prowadzonych prac.

Shut off the water valve hydraulic system in the case of the works

5

Nie instalować elastycznego połączenia przy dużym naprężeniu oraz skręceniu produktu.

Not install the flexible connection in tension neither in torsion of the product.



Uwaga !!!

Bezpieczeństwo instalacji jest zagwarantowane tylko wtedy, gdy punkty opisane powyżej są przestrzegane.

Attention !!!

The security of the installation is only guaranteed if the points are respected.

FLEXITUB, S.L.
 CIF: B-58452202
 Pol. Ind. Sant Esteve Sesrovires
 C/ Ricardo de la Cierva, 50-52
 08636 - Sant Esteve Sesrovires (Barcelona)-Espanya
 Tel. (+34) 93 298 89 40 Fax. (+34) 93 298 89 41

Barcelona, 29.09.2021r
 (miejsce i data wydania)

(podpis Producenta)